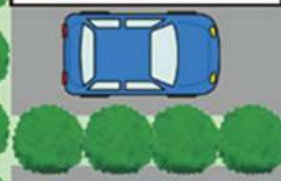

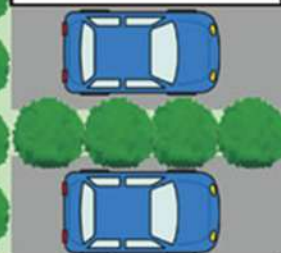


梓川

河川敷道路

オート
キャンプ場
配置図



炊事場

- ① 13m × 8m
- ② 10m × 9m
- ③ 9m × 9m
- ④ 9m × 9m
- ⑤ 7m × 9m
- ⑥ 10m × 15m
- ⑦ 9m × 9m